





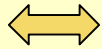







## Entwicklung des Arbeitsmarktes im Januar 2026

Veränderung gegenüber dem Vormonat			Januar 2026	Veränderung gegenüber dem Vorjahr		
absolut	%				%	absolut
159	5,0		Bestand Arbeitslose 3321		-0,7	-24
Quote Dezember 2025: 8,4			Arbeitslosenquote <sup>1</sup> 8,8			Quote Januar 2025 : 8,8
34	2,6		arbeitslose Frauen 1357		-4,0	-57
0	0,0		arbeitslose Jugendliche unter 25 Jahren 354		7,3	24
54	5,9		Ältere Arbeitslose ab 55 Jahre 963		0,0	0
-39	-22,4		Zugang offener Stellen <sup>2</sup> 135		36,4	36

<sup>1</sup> Arbeitslosenquote bezogen auf alle zivilen Erwerbspersonen

<sup>2</sup> Zugang im Monat